Advieskaart statistieken Arbeidsongeschiktheid in Nederland.

Credit Life

Op de totale beroepsbevolking in Nederland, zien we dat zo'n 10% niet (volledig) arbeidsgeschikt is.

Totaal AO

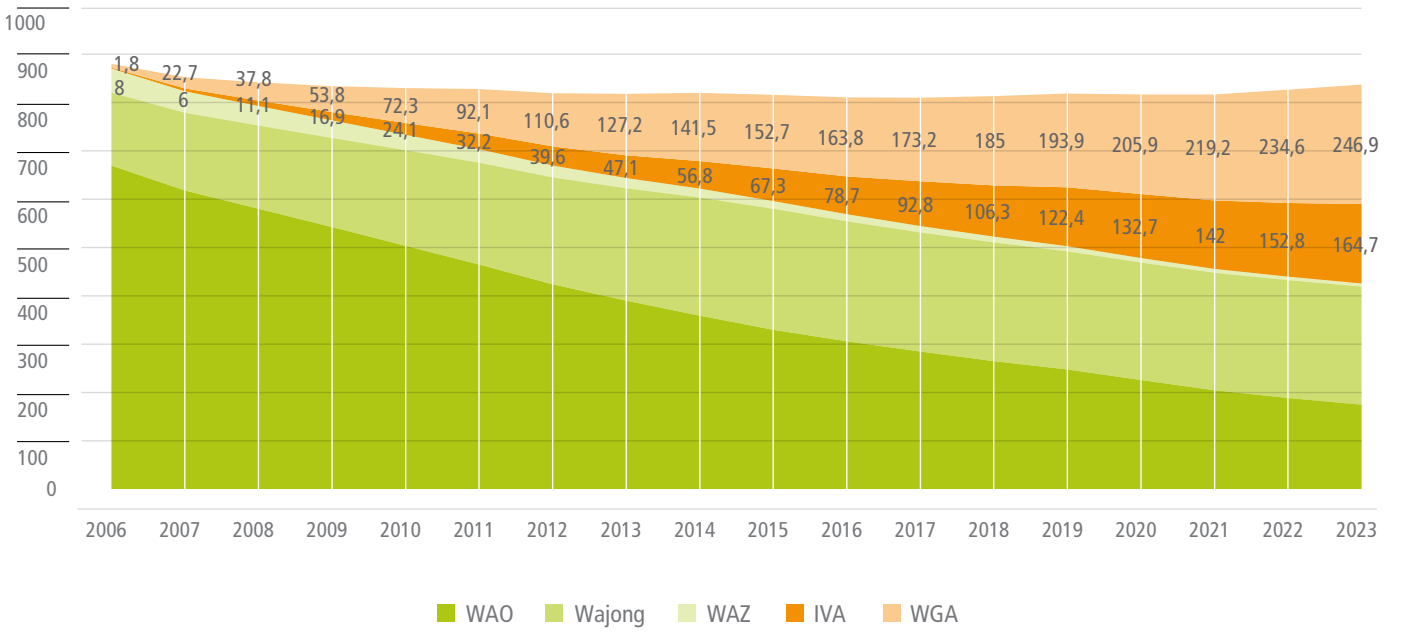

Sinds de invoering van de WIA in 2006 zien we dat bijna in dezelfde verhouding als de WAO afneemt (veelal i.v.m. pensionering) de instroom in de WIA toeneemt. De Wajong stijgt licht.

Arbeidsongeschikt (in aantallen): 2024 Q1

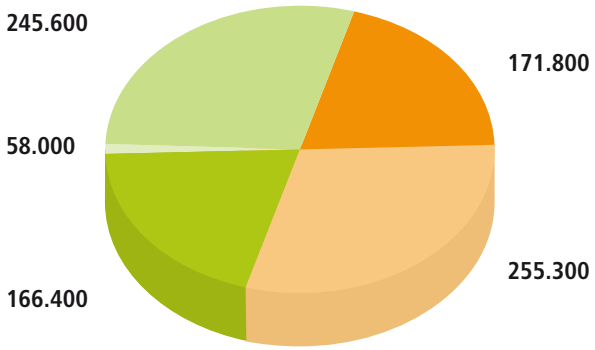

Arbeidsongeschikt (procentueel): 2024 Q1

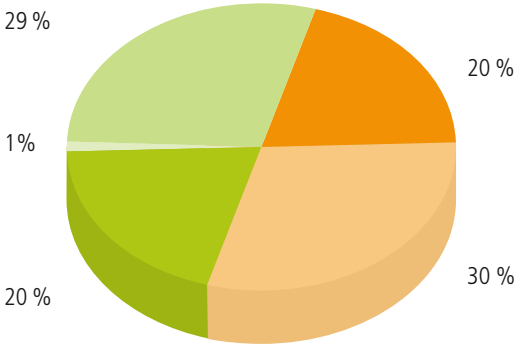



© Credit Life 2024. Aan dit overzicht kunnen geen rechten worden ontleend

Percentage werknemers dat in 2023 verzuimde

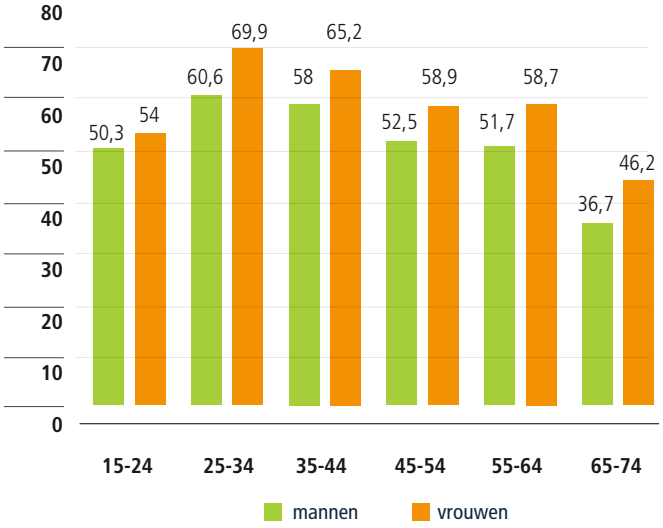

Bijna 58% van de werknemers verzuimde in 2023. In 2023 gaf 57,6% van de Nederlandse werknemers aan het afgelopen jaar afwezig te zijn geweest op het werk om gezondheidsredenen. Griep of verkoudheid waren voor 64% van de mensen die verzuimden de aanleiding voor de meest recente ziekmelding. Van de overige verzuimklachten werden psychische klachten, overspannenheid en burn-out het vaakst genoemd (7% van de verzuimers). Het percentage mannen dat verzuimde lag lager (54,1%) dan het percentage vrouwen (61,3%). In de leeftijdscategorie 25 tot en met 34 jaar was het aandeel werknemers dat verzuimde het hoogst.

Indien iemand langdurig ziek is (104 weken), komt hij of zij in aanmerking voor een arbeidsongeschiktheidsuitkering.
Het aantal toegekende aanvragen zien we hieronder:

WIA totale instroom

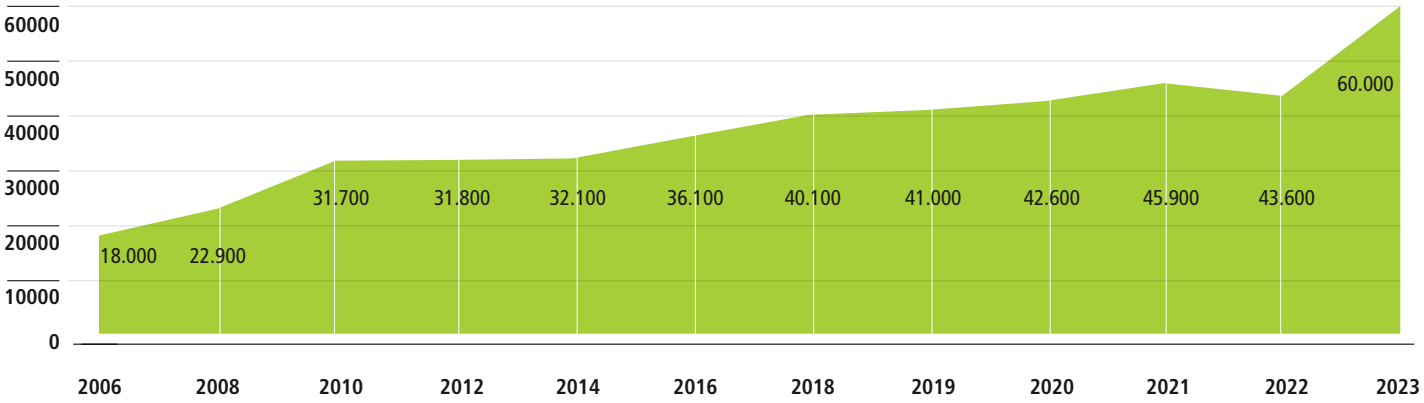

Toegekende aanvragen WIA

De verdeling van de verschillende arbeidsongeschiktheidsuitkeringen

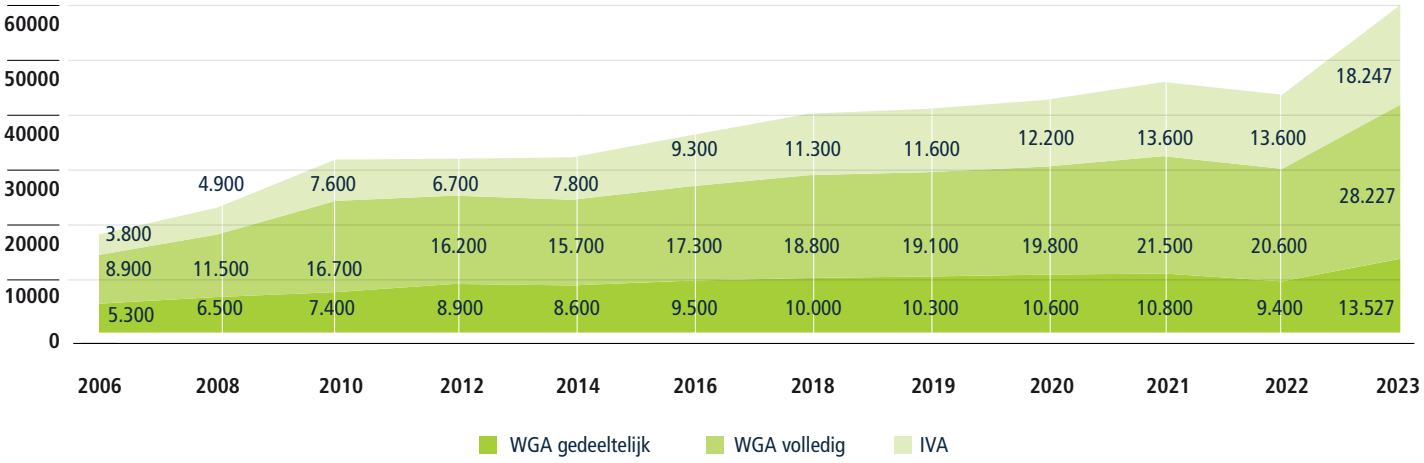

© Credit Life 2024. Aan dit overzicht kunnen geen rechten worden ontleend

Verdeling wia in 2023

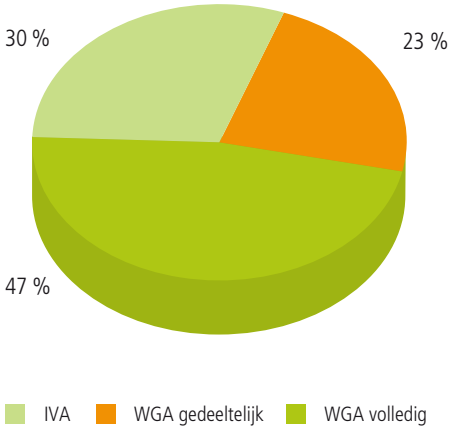

Verdeling wia in 2008

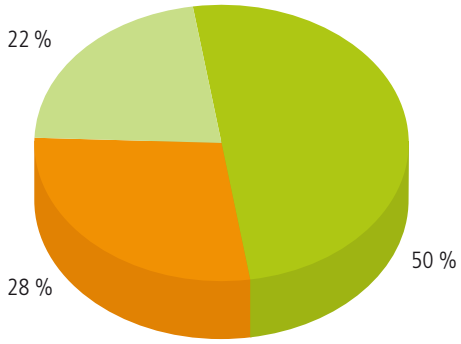

Verhoudingsgewijs zien we met name een toename in de IVA, er worden dus meer mensen volledig en duurzaam afgekeurd.

Arbeidsongeschikt en werken.

Hoewel de krapte op de arbeidsmarkt een kleine verschuiving laat zien, blijkt dat slechts weinig werkgevers (gedeeltelijk) arbeidsongeschikte mensen in dienst te hebben.

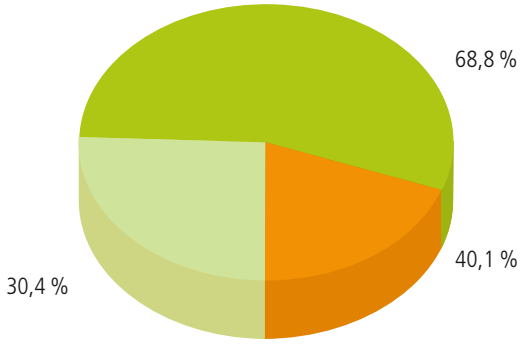

WIA en geen werk

Door de krapte op de arbeidsmarkt zien we een toename van (gedeeltelijk) arbeidsongeschikte mensen die aan het werk zijn. In de groep 35-minners zien we evenwel dat 30,4% geen baan heeft. In de groep mensen die gedeeltelijk afgekeurd zijn (35-80% AO) zien we dat 40,1% geen baan heeft en dus de restverdiencapaciteit niet weet te benutten.

Niet werkend WIA 35-min. Niet werkend WGA volledig Niet werkend WGA gedeeltelijk

Benutting restverdiencapaciteit gedeeltelijk arbeidsongeschikten

Van de mensen die gedeeltelijk arbeidsongeschikt zijn, weet 9% de restverdiencapaciteit volledig te benutten. 40% moet werken, maar lukt het niet om aan een baan te komen. Hoe groter de werkgever, hoe groter de kans dat een gedeeltelijk arbeidsongeschikte aan het werk is/ kan blijven. Bij slechts 2% van de bedrijven tot 10 werknemers is een gedeeltelijk arbeidsongeschikte aan het werk. Bij bedrijven met meer dan 500 werknemers hebben is dit 85%, helaas met zeer beperkte aantallen.

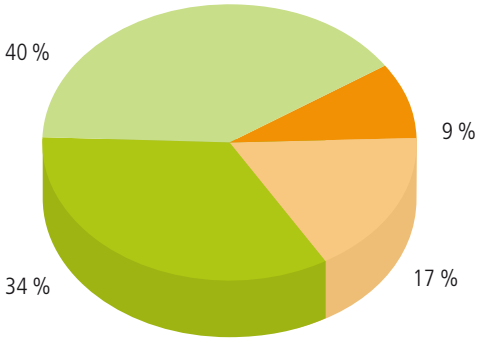

Volledig Meer dan de helft Minder dan de helft Niet

© Credit Life 2024. Aan dit overzicht kunnen geen rechten worden ontleend